Automatic - Zweikomponenten Spritzpistole Walther PILOT WA 560 2-K



WA 560 2-K
Artikelnr. 762456000000

Einsatzbereich

Die automatische Spritzpistole PILOT WA 560 2-K dient ausschließlich der Verarbeitung spritzbarer Zweikomponenten-Medien

Technische Daten

Netto-Gewicht	1260 g
Steuerdruck	4 bar max
Zerstäuberdruck	8 bar max.
Materialdruck Komponente A	10 bar max.
Materialdruck Komponente B	6 bar max.
Anschluss Zerstäberluft	G 1/4" aussen
Anschluss Steuerluft	G 1/4" aussen
Anschluss Material Komponente A	G 3/8" aussen
Anschluss Material Komponente B	G 1/8" aussen
max. Betriebstemperatur	80°C
Schallpegel (gemessen in ca. 1 m Abstand zur Spritzpistole)	86 dB

Ersatzteilzeichnung

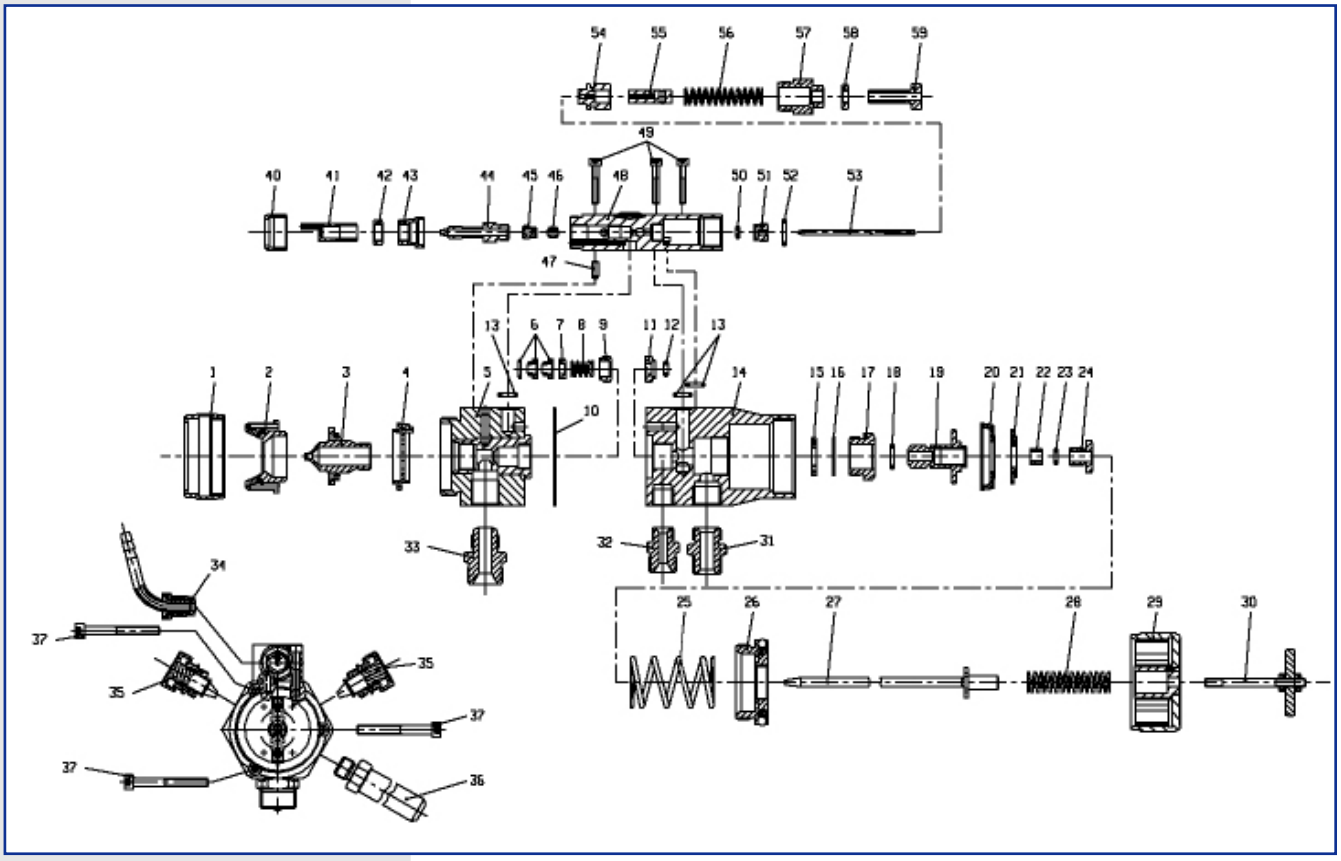

* Änderungen und Irrtümer vorbehalten, alle Preise zzgl. Verpackung und Mwst.

Spritzpistolen

Languages >

Automatic - Zweikomponenten Spritzpistole Walther PILOT WA 560 2-K

Ersatzteilliste

Pos. Nr.	Ersatzteil-Nr.	Bezeichnung
1	V 11 360 04 100	Überwurfmutter
2	**wahlweise**	**Kleber-Luftkopf für Düsengröße**
	V 11 631 12 054*	**0,8 - 1,0 mm ø**
	V 11 631 12 204*	**1,2 - 1,8 mm ø**
	V 11 631 12 254*	**2,0 - 2,5 mm ø**
3	**wahlweise**	**Materialdüse für Düsengröße**
	V 11 641 40 . . 3*	**0,8 - 2,5 mm ø**
4	**V 11 601 04 000**	**Luftverteilerring**
5	V 24 560 01 003	Vorderteil
6	**V 09 001 72 000**	**Nadelpackung A-Komponente**
7	**V 10 361 07 000**	**Druckstück**
8	**V 20 510 12 003**	**Packungsfeder**
9	V 20 510 11 003	Packungsschraube
10	**V 09 001 70 100**	**Dichtung**
11	V 20 510 42 003	Dichtschraube
12	**V 09 102 02 007**	**O-Ring**
13	**V 09 102 21 001**	**O-Ring**
14	V 24 560 02 000	Kolbengehäuse
15	**V 09 230 01 000**	**Kolbenraumdichtung**
16	**V 09 103 27 001**	**O-Ring**
17	V 20 510 24 004	Kolbenbuchse
18	**V 09 102 09 001**	**O-Ring**
19	V 20 510 23 004	Kolben
20	**V 20 651 06 000**	**Topfmanschette**
21	V 20 510 18 004	Klemmscheibe
22	V 20 510 47 004	Kolbenbuchse
23	**V 09 102 02 000**	**O-Ring**
24	V 20 510 16 004	Kolbenschraube
25	**V 20 606 11 000**	**Kolbenfeder**
26	V 20 510 33 000	Gewindebuchse kompl.
27	**wahlweise**	**Materialnadel für Düsengröße**
	V 20 570 30 . . 3*	**0,8 - 2,5 mm ø**
28	**V 20 510 29 003**	**Nadelfeder**
29	V 20 510 32 000	Kappe kompl.
30	V 20 510 34 000	Zugstange kompl.
31	V 00 101 01 000	Doppelnippel
32	V 00 101 70 000	Doppelnippel
33	V 11 611 03 003	Doppelnippel
34	V 20 336 31 323	Schlauchanschlußstück kompl.
35	V 11 601 20 000	Breit - Rundstrahlregelung
36	V 20 510 21 003	Befestigungsbolzen
37	V 20 510 14 003	Zylinderschraube
40	V 20 332 08 000	Überwurfmutter
41	**V 24 560 25 003**	**Schrägstrahlluftkopf**
42	V 24 560 24 003	Kontermutter
43	V 24 560 26 003	Zwischenstück
44	**wahlweise**	**Materialdüse für Düsengröße**
	V 24 560 22 . . 3*	**0,5 - 1,0 mm ø**
45	V 24 560 05 003	Nadelstopfbuchse
46	**V 09 002 34 000**	**Nadelpackung B-Komponente**
47	V 20 660 03 000	Arretierstift
48	V 24 560 03 003	Pistolenkörper kompl.
49	V 24 560 06 000	Zylinderschraube
50	**V 09 103 02 000**	**O-Ring**
51	V 20 332 07 000	Dichtungsbuchse
52	**V 09 103 35 001**	**O-Ring**
53	**wahlweise**	**Materialnadel für Düsengröße**
	V 24 560 28 . . 3*	**0,5 - 1,0 mm ø**
54	V 20 332 03 000	Kolben
55	V 20 332 05 000	Konterstück
56	**V 10 831 04 000**	**Druckfeder**
57	V 24 560 29 005	Federbuchse
58	V 20 336 45 000	Kontermutter
59	V 24 560 30 005	Stellschraube

* Bei Ersatzteillieferung bitte entsprechende Größe angeben. Wir empfehlen, alle Verschleißteile auf Lager zu halten. Diese Teile sind in der Ersatzteilliste durch Fettdruck gekennzeichnet.

* Änderungen und Irrtümer vorbehalten, alle Preise zzgl. Verpackung und Mwst.

Spray Guns

Languages >

Automatic - Two Component Spray Gun Walther PILOT WA 560 2-K



WA 560 2-K
Item-No. 762456000000

Application Area

The automatic spray gun PILOT WA 560 2-K is exclusively used to process sprayable two component medias

Technical Data

Netto-Weight	1260 g
Control Pressure	4 bar max
Atomizing Pressure	8 bar max.
Material Pressure Component A	10 bar max.
Material Pressure Component B	6 bar max.
Connection Atomizing Air	G 1/4" Male
Connection Control Air	G 1/4" Male
Material Connection Component A	G 3/8" Male
Material Connection Component B	G 1/8" Male
Max. Operating Temperature	80°C
Noise Level (Measured approx. 1 m distance from Spray Gun)	86 dB

Ersatzteilzeichnung

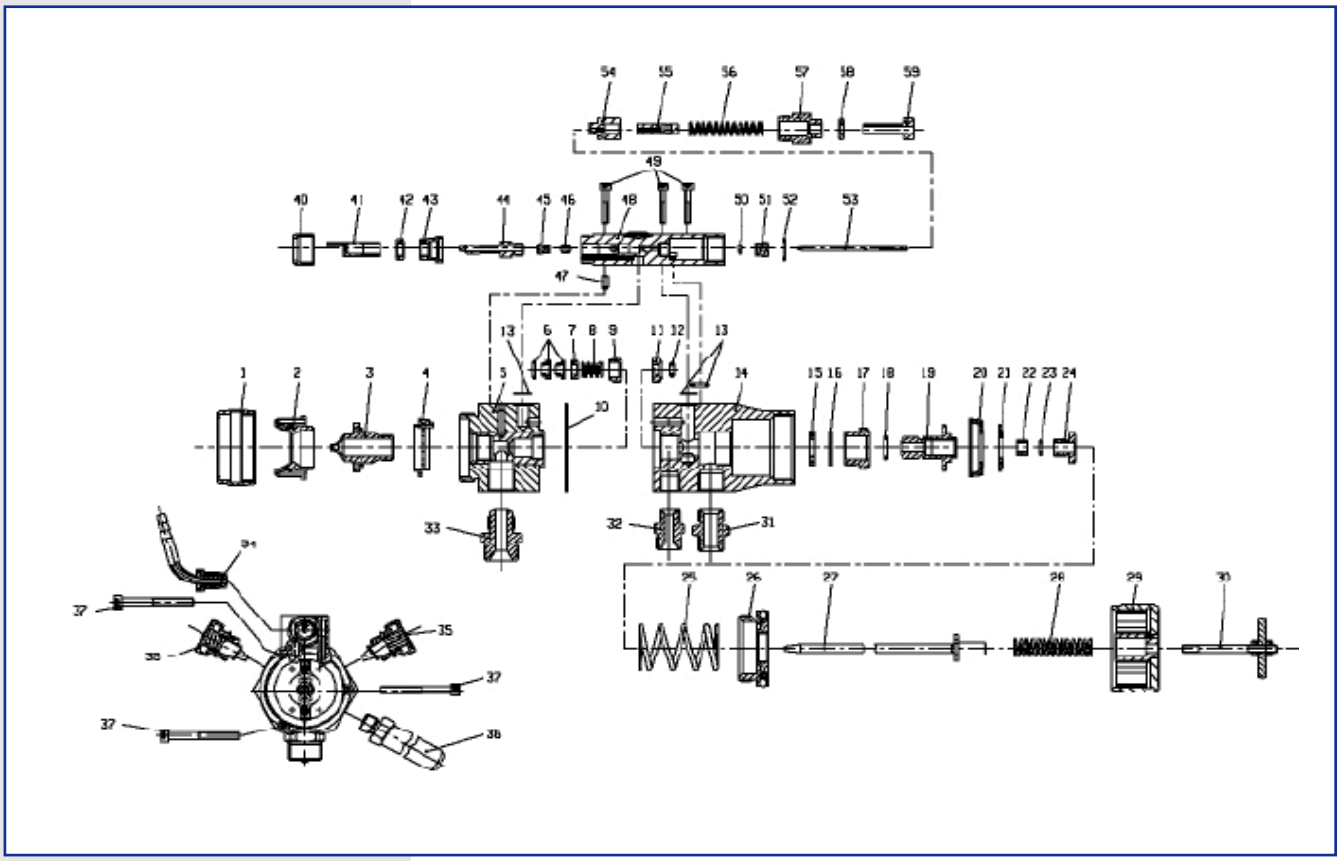

* Changes and mistakes excepted, prices plus packing and VAT.

Automatic - Two Component Spray Gun Walther PILOT WA 560 2-K

Spare Part List

Item Part No. Description
No.

1 V 11 360 04 100 Sleeve nut

2 optional Adhesive-air cap for nozzle sizes

V 11 631 12 054* 0.8 - 1.0 mm ø
V 11 631 12 204* 1.2 - 1.8 mm ø
V 11 631 12 254* 2.0 - 2.5 mm ø

3 optional Material nozzle for nozzle sizes
V 11 641 40 . . 3* 0.8 - 2.5 mm ø

4 V 11 601 04 000 Air distribution ring
5 V 24 560 01 003 Front part
6 V 09 001 72 000 Needle seal packing
A-component
7 V 10 361 07 000 Pressure ring
8 V 20 510 12 003 Packing spring
9 V 20 510 11 003 Packing screw
10 V 09 001 70 100 Seal
11 V 20 510 42 003 Sealing screw
12 V 09 102 02 007 O-Ring
13 V 09 102 21 001 O-Ring
14 V 24 560 02 000 Piston casing
15 V 09 230 01 000 Piston casing sealing
16 V 09 103 27 001 O-Ring
17 V 20 510 24 004 Piston bushing
18 V 09 102 09 001 O-Ring
19 V 20 510 23 004 Piston
20 V 20 651 06 000 Cup seal
21 V 20 510 18 004 Clamping washer
22 V 20 510 47 004 Piston bushing
23 V 09 102 02 000 O-Ring
24 V 20 510 16 004 Piston end nut
25 V 20 606 11 000 Piston spring
26 V 20 510 33 000 Threaded bush compl.
27 optional Material needle for nozzle sizes
V 20 570 30 . . 3* 0.8 - 2.5 mm ø
28 V 20 510 29 003 Needle spring
29 V 20 510 32 000 Cap compl.
30 V 20 510 34 000 Draw bar kompl.
31 V 00 101 01 000 Double nipple
32 V 00 101 70 000 Double nipple
33 V 11 611 03 003 Double nipple
34 V 20 336 31 323 Hose connetion compl.
35 V 11 601 20 000 Round- /flat jet regulation
36 V 20 510 21 003 Mounting pin
37 V 20 510 14 003 Cylinder head screw
40 V 20 332 08 000 Sleeve nut
41 V 24 560 25 003 Angular jet air cap
42 V 24 560 24 003 Counternut

Item Part No. Description
No.

44 optional Material nozzle for nozzle sizes
V 24 560 22 . . 3* 0.5 - 1.0 mm ø

45 V 24 560 05 003 Needle gland
46 V 09 002 34 000 Needle seal packing

B-component
47 V 20 660 03 000 Lock pin
48 V 24 560 03 003 Gun body compl.
49 V 24 560 06 000 Cylinder head screw
50 V 09 103 02 000 O-Ring
51 V 20 332 07 000 Seal bushing
52 V 09 103 35 001 O-Ring
53 optional Material needle for nozzle sizes
V 24 560 28 . . 3* 0.5 - 1.0 mm ø

54 V 20 332 03 000 Piston
55 V 20 332 05 000 Counter piece
56 V 10 831 04 000 Pressure spring
57 V 24 560 29 005 Spring bushing
58 V 20 336 45 000 Counternut
59 V 24 560 30 005 Adjusting screw

* Please indicate noozle size when ordering.
We recommend that wearing parts are held on stock.
All wearing parts shown in boldface print.

* Changes and mistakes excepted, prices plus packing and VAT.