

Kompressoren

Languages >  

Mini - Kolben - Kompressor - Serie 215 ADC38/12



Mini-Kolben-Kompressor
Art.-Nr.:201021508312

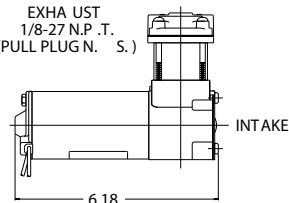
Einsatzbereich

Ohne Öl, kein Schmiermittel für Kolben und Zylinder nötig.
Edelstahl Ventile.
Leichte Aluminium Druckgusskomponenten.
mit eingebautem Rückschlagventil.
Stark beschichteter Aluminium Zylinder für max. Verschleiß -
beständigkeit.
Ausgeglichen für eine glatten Vibrationsarmen lauf.
Hohe Lebensdauer, hohe Leistungsfähigkeit durch PTFE
Kolbenringe.
Einlass Ablader oder Druckluft neustart.
mit eingebautem Einlassfilter.
für die Außen-Montage geeignet.
Staub und gegen Wasserspritzer beständig.
Permanent geschmierte Antriebswelle und Pleuellager.

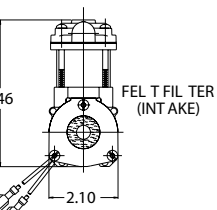
Technische Daten

Medium	-	Gas
Betriebsart	-	Druck
Produkt Familie	-	/ Type WOB-L
Spannung	-	12 V
Energieversorgung	-	DC
Motor Typ	-	Dauermagnet
Motorschutzschalter	-	A
Druckverlauf (SI / USCS)	-	27.5 l/min / 0.971 CFM
Max. Zwischendruck (SI / USCS)	-	8,3 bar / 120 PSI
Aussentemperatur, min. (SI / USCS)	-	40 °C / -40 °F
Aussentemperatur, max.(SI / USCS)	-	70 °C / 158 °F
Motorleistung (SI / USCS)	-	124.4 W / 0.17 HP
Drehzahl	-	3650 rpm
Gewicht (SI / USCS)	-	1.4 kg / 3.0 lbs
Stromverbrauch	-	16.0 A
Hub (SI / USCS)	-	9.7 mm / 0.38 IN

EXHA UST
1/8-27 N.P.T.
(PULL PLUG N. S.)



EXHA UST
1/8-27 NP T
(PULL PLUG)



NO OPEN POR T
(AS CAST)

4.46

FEL T FIL TER
(INTAKE)

2X 605202
INSULA TED FEMALE TERMINAL
(MATING TAB .032 X .250)

* Änderungen und Irrtümer vorbehalten, alle Preise zzgl. Verpackung und MwSt.

Kompressoren

Languages >  

Mini - Kolben - Kompressor - Serie 215 ADC38/24



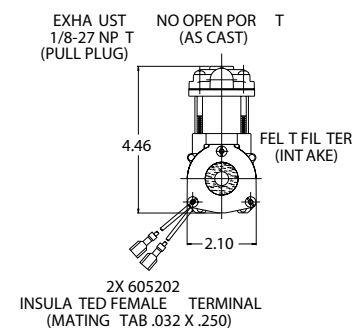
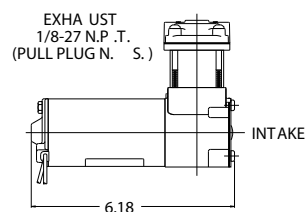
Mini-Kolben-Kompressor
Art.-Nr.:201021508324

Eigenschaften

Ohne Öl, kein Schmiermittel für Kolben und Zylinder nötig.
Edelstahl Ventile.
Leichte Aluminium Druckgusskomponenten.
mit eingebautem Rückschlagventil.
Stark beschichteter Aluminium Zylinder für max. Verschleiß -
beständigkeit.
Ausgeglichen für einen glatten vibrationsarmen Lauf.
Hohe Lebensdauer, hohe Leistungsfähigkeit durch PTFE
Kolbenringe.
Einlass Ablader oder Druckluft neustart.
mit eingebautem Einlassfilter.
für die Außen-Montage geeignet.
Staub und gegen Wasserspritzer beständig.
Permanent geschmierte Antriebswelle und Pleuellager.

Technische Daten

Medium	-	Gas
Betriebsart	-	Druck
Produkt Familie	-	/ Type WOB-L
Spannung	-	24 V
Energieversorgung	-	DC
Motor Typ	-	Dauermagnet
Motorschutzschalter	-	A
Druckverlauf (SI / USCS)	-	26.1 l/min / 0.921 CFM
Max. Zwischendruck (SI / USCS)	-	8,3 bar / 120 PSI
Aussentemperatur, min. (SI / USCS)	-	40 °C / -40 °F
Aussentemperatur, max. (SI / USCS)	-	70 °C / 158 °F
Motorleistung (SI / USCS)	-	124.3 W / 0.17 HP
Drehzahl	-	3400 rpm
Gewicht (SI / USCS)	-	1.4 kg / 3.0 lbs
Stromverbrauch	-	7,5 A
Hub (SI / USCS)	-	9.7 mm / 0.38 IN



* Änderungen und Irrtümer vorbehalten, alle Preise zzgl. Verpackung und MwSt.