

# GAST Druckluftmotoren

## Typ 2 AM

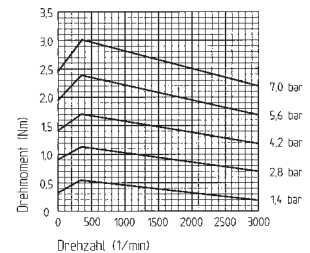
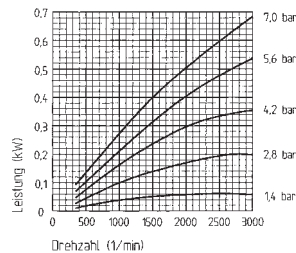
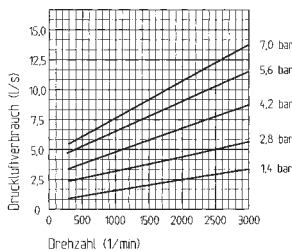


### Technische Daten

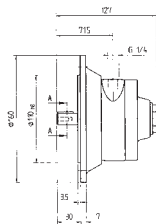
	Ex	Druckluft-anschluss	Lamellenanzahl	Drehrichtung	Zulässiger Drehzahlbereich [min <sup>-1</sup> ]	Drehmoment p=5,6 bar [Nm]	Leistung p=5,6 bar [kW]	Luftverbrauch p=5,6 bar [m <sup>3</sup> /h]	Gewicht [kg]
Ex II 2 GDcT4									
2 AM-ARV-92	x	G1/4	4	RV	300 - 3000	2,2 - 1,55	0,07 - 0,48	21,0 - 56	3,5
2 AM-NCC-16	x	1/4 NPT	4	CC	300 - 3000	2,3 - 1,65	0,07 - 0,54	16,5 - 42	2,7
2 AM-NCW-7A	x	1/4 NPT	4	CW	300 - 3000	2,3 - 1,65	0,07 - 0,54	16,5 - 42	2,7
2 AM-NRV-89	x	1/4 NPT	4	RV	300 - 3000	2,2 - 1,55	0,07 - 0,48	21,0 - 56	2,7

CC=Gegenurzeigersinn, CW=Uhrzeigersinn, RV=umsteuerbar

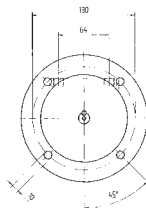
### Erweiterte variable Leistungsdaten als Funktion von Betriebsparametern (Druckangaben = Betriebsdifferenzdruck, Diagramme beruhen auf 4-Lamellenausführung, bei freier Abluft, ohne Schalldämpfer)



### Maße



2 AM-ARV



2 AM-NCC; -NCW; -NRV

Irrtümer und Änderungen vorbehalten, alle Preise zzgl. MwSt. und Verpackung